

Instruktion för bokning av IT/PC-hjälp på SeniorNet Kungsholmen




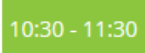



SeniorNet Kungsholmen erbjuder PC-/IT-hjälp för medlemmar på vissa tisdagar, antingen 10.30-11.30 eller 11.45-12.45. Det finns sex platser på vardera passet.

Anmälan krävs och görs på webbadressen <https://boka.se/seniornetkungsholmen/info>.

E-POSTKONTAKT

OBS: Klicka där **inte** på länken vid [Kontaktformulär](#) utan följ instruktioner nedan!

Gör så här:

1. Klicka på knappen  som finns längst ned på webbsidan.
2. Klicka på den tisdag du vill komma.
Du bläddrar fram rätt vecka genom att klicka på pilarna ( eller ) över kalendern.
3. Klicka på 1:a eller 2:a passet till höger om almanackan ( ).
4. Klicka därefter på knappen .
5. Fyll i uppgifterna i formuläret.
 - Om du inte har något mobilnummer så skriv ditt fasta telefonnummer istället.
 - Personnummer behövs för att vi ska få bidrag från vuxenskolan för vår verksamhet. Skriv personnumret utan bindestreck.
6. Klicka slutligen på . (Knappen finns längst ned).
7. Avvakta e-postbekräftelse på att du har fått plats på önskad tid.

--•--

Vid *avbokning* går du in på <https://boka.se> och klickar på knappen .

(Om den inte syns: förstora webbläsarfönstret eller klicka på knappen med de tre vågräta strecken i övre högra delen. Då dyker det upp en länk [Avboka](#) i vänsterspalten.)

Klicka på den och skriv in den avbokningskod du har fått i bekräftelsemejlet.

--•--

Vid eventuella problem kan du kontakta Birgitta Jonsson för hjälp, antingen via e-post till kontakt@seniornetkungsholmen.se eller per telefon 076-827 00 19.