

# Instruktion för bokning av IT/PC-hjälp på SeniorNet Kungsholmen

---

SeniorNet Kungsholmen erbjuder PC-/IT-hjälp för medlemmar på vissa tisdagar, antingen 10.30-11.30 eller 11.45-12.45. Det finns sex platser på vardera passet.

Anmälan krävs och görs på webbadressen <https://boka.se/seniornetkungsholmen/info>.

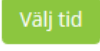
## Gör så här:

1. Klicka på knappen  till höger *under* listen med text ”PC/IT-hjälp”.

2. Klicka på den tisdag du vill komma.

Du bläddrar fram rätt vecka genom att klicka på pilarna (  eller  ) över kalendern.

3. Klicka på 1:a eller 2:a passet till höger om almanackan (   ).

4. Klicka därefter på knappen .


5. Fyll i uppgifterna i formuläret.

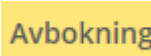
- Om du inte har något mobilnummer så skriv ditt fasta telefonnummer istället.
- Personnummer behövs för att vi ska få bidrag från vuxenskolan för vår verksamhet. Skriv personnumret utan bindestreck.

6. Klicka slutligen på . (Knappen finns längst ned).

7. Du får en avbokningskod redan nu i kvittensen på skärmen, men avvakta din e-post-bekräftelse på att du har fått plats på önskad tid. (Det kan ta en tid innan svaret kommer eftersom det skickas manuellt – och ibland hamnar det i Skräpposten, så titta även där!)

– • –

Vid *avbokning* går du in på samma sida, dvs <https://boka.se/seniornetkungsholmen/info>, och klickar på knappen  till höger *ovanför* listen med text ”PC/IT-hjälp”.

Klicka på den och skriv sedan in den avbokningskod du har fått i bekräftelsemejlet. Sätt också kryss i rutan framför ”I’m not a robot”. Därefter klickar du på knappen .

– • –

Vid eventuella problem kan du meddela dig via vår **röstbrevlåda** på tfn 079 341 17 39. (Eftersom det är en röstbrevlåda kan det dröja ett par dagar innan vi kontaktar den som har lämnat ett meddelande.)