

Videosamtal

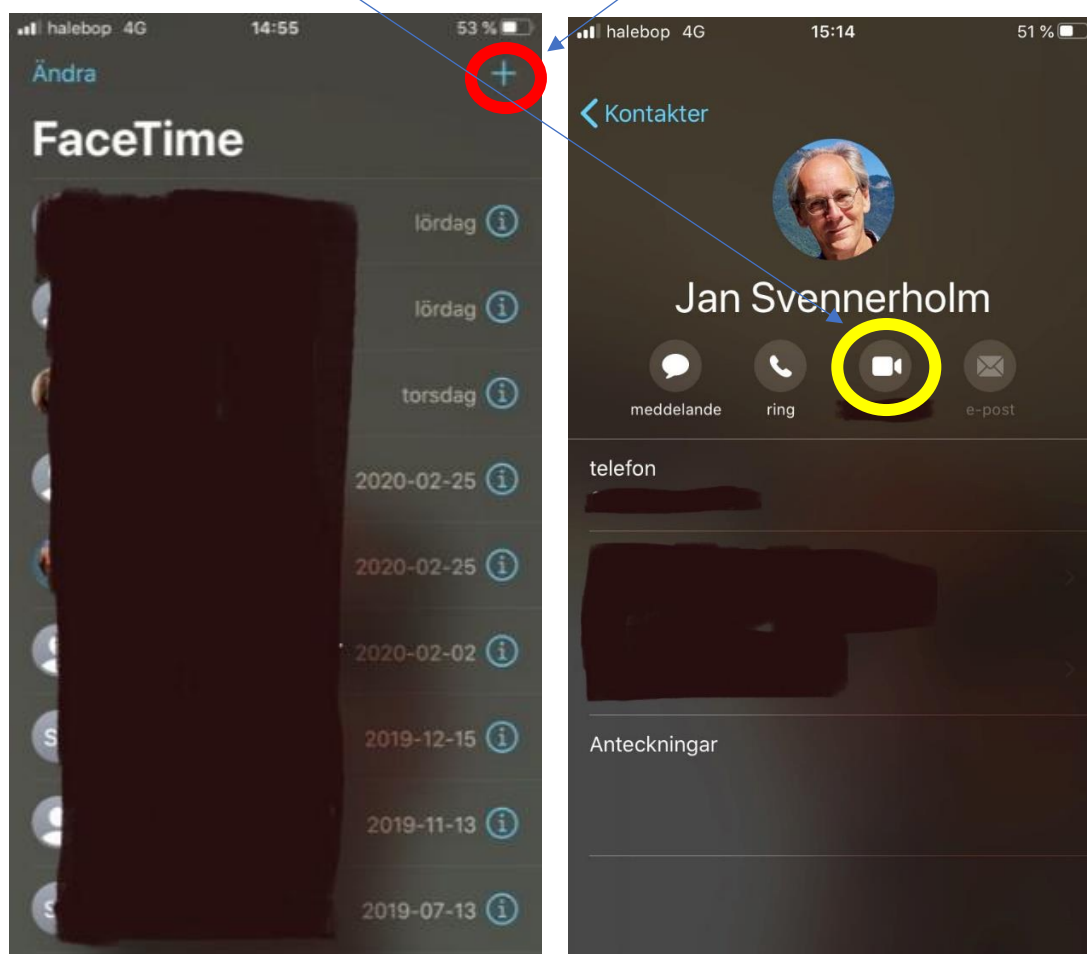
När vi nu blir uppmanade att minimera fysiska sociala kontakter gäller det att upprätta hålla de sociala kontakterna på andra sätt. Då kan videosamtal vara en bra ersättning. Vi beskriver därför här de vanligaste möjligheterna till videosamtal.

Många moderna bärbara datorer, alla smartphones och alla läsplattor har inbyggd videokamera, mikrofon och högtalare. De vanligaste apparna för video-kommunikation är Facetime, Skype och WhatsApp. De finns fler men vi kommer här att beskriva hur du kommer igång dessa tre.

FaceTime

Facetime kan enbart användas för att kommunicera mellan iPhone eller iPad, dvs mellan apple-användare.

Facetime är en app som finns installerad i alla iPhone och iPad. Det behövs ingen speciell inloggning utan appen är tillgänglig omgående. För att starta ett video-samtal så startar man appen och klickar på den person man vill kontakta. Man kan också klicka på "+" och då får man upp sina kontakter och kan eventuellt finna den person man vill kontakta. Man startar video-samtalet med att klicka på video-ikonen. Observera dock att detta enbart fungerar för de kontakter där video-ikonen inte är grå, troligen därför att denna person inte har ett apple-id. Apple-id är den epost-adress som man har angivit när man konfigurerar sin iPhone eller iPad.







WhatsApp är en gratisfunktion för att meddelande och samtal. Den finns tillgänglig för smartphones och läsplattor, både Apple- och Android-baserade. Denna app måste installeras från Appstore eller Google Play. WhatsApp kan enbart användas för att kommunicera med andra som har installerat WhatsApp. I WhatsApp används mobilnumret som adress för att hitta andra WhatsApp-användare. När man installerar WhatsApp hämtar den all de kontakter i adress-boken som har installerat WhatsApp.

Man startar ett video-samtal genom att öppna WhatsApp-appen. Klicka på den gröna flytande meddelandeknappen längst ner. Då får man en lista på alla de personer i telefonens kontaktlista som har WhatsApp. Finns inte personen i kontaktlistan går det att klicka på Ny Kontakt och lägga till personen. Observera att man måste lägga in personens mobilnummer eftersom den är personens WhatsApp-adress. Man klickar på den person man vill kontakta. Sedan klickar man på video-ikonen för att starta videosamtalet.

Det finns många fler funktioner i WhatsApp för meddelandekommunikation som inte beskrivs här.





Skype är en gratisfunktion för samtal och meddelanden. Med Skype kan man kommunicera gratis med andra Skype-användare. Till skillnad från de övriga apparna kan man i Skype också ringa till vanliga telefon- och mobilnummer. Detta är dock en betaltjänst om än mycket billigare än ordinarie samtalskostnader. Denna funktion täcks inte in i nedanstående beskrivning. Till skillnad från Facetime och WhatsApp kan även Skype användas på datorer som har kamera, mikrofon och högtalare. Skype ägs av Microsoft och är för-installerat i Windows 10. För att kunna använda Skype måste man skaffa sig ett Skypekonto. Man kan antingen skaffa sig ett nytt konto på ww.skype.com eller så kan man använda ett Microsoft-konto om man har det (@hotmail.com,@ hotmail.se, @outlook.com)

När man installerar Skype hämtar den alla kontakter i kontaktlistan.

Man startar ett video-samtal genom att öppna Skype-appen. Klicka på Samtal-ikonen. Den finns längst ned i mitten på en smartphone och upp till vänster på PC-appen. Då ser man en lista på alla kontakter och för de som har möjlighet för video-samtal finns det en video-ikon. Sedan klickar man på den ikonen för att starta videosamtalet. Finns inte personen man söker i kontaktlistan kan man söka i den globala Skype-katalogen genom att klicka på söksymbolen längst upp till höger i smartphone-appen eller i sökfältet högt upp till vänster i PC-appen.

